







Porta rapida per i parcageggi

manusa 
intelligent access



Nuova porta rapida per parcheggi

-  Riduce l'impatto acustico e quindi il disturbo per i vicini.
-  Il motore a bassa manutenzione e il telo autoriparante riducono al minimo i potenziali guasti.
-  Portiamo modernità e innovazione nelle vostre strutture.
-  Tela con rete metallica ad alta sicurezza resistente ai tagli

Scopri la nostra porta rapida avvolgibile e autoriparante, progettata per parcheggi. Appositamente progettato per controllare l'accesso e l'uscita dei veicoli, questo cancello non solo migliora l'efficienza e la sicurezza, ma funziona anche in modo silenzioso, riducendo al minimo i disturbi per i vicini. Il nostro design innovativo include un motore a basso e alla manutenzione, e tela autoriparan-

te che riduce al minimo i guasti; inoltre, grazie al sistema di cerniere laterali, la porta si autoripara automaticamente: in caso di piccoli urti, la tela si sgancia dalle guide per evitare danni. Quando la porta viene sollevata, la cerniera si reinserisce nelle guide laterali, restituendo alla porta la sua piena funzionalità.

Funzionale, più sicura, silenziosa e a bassa manutenzione, è la porta più efficiente e sicura per i parcheggi



Caratteristiche:

- Fotocellule di sicurezza.
- Variatore di velocità di apertura e chiusura.
- Facile sblocco manuale dall'interno.
- Possibilità di connessione al sistema gestionale aziendale.
- Maggiore efficienza e sicurezza
- Motore a bassa manutenzione.
- Tela rinforzata ad alta densità.
- Struttura in acciaio rinforzato.

Scopri la nostra porta in questo video

Clicca [qui](#) oppure scansiona il codice:



Porte industriali

La nostra vasta gamma di prodotti si adatta perfettamente alle esigenze di qualsiasi progetto che richieda porte industriali.

- Porte rapide avvolgibili
- Porte rapide impilabili
- Porte rapide autoriparanti
- Porte tagliafuoco
- Porte secondarie
- Punti di carico

Tenendo conto della funzionalità, del design e della sicurezza, la linea di prodotti Manusa può essere utilizzata per dividere aree interne o esterne con aperture di diverse dimensioni, per chiudere aree con un elevato flusso di persone e macchinari e persino per compartimentare aree che richiedono specifiche condizioni di tenuta all'aria.

manusa 
intelligent access

SEDE CENTRALE SPAGNA

Avda. Via Augusta, 85-87
08174 Sant Cugat del Vallès
Barcelona - Spagna

+34 900 827 700
manusa@manusa.com

www.manusa.com

STABILIMENTO

Tramuntana, 3 · Pol. Ind. Llevant
08213 · Polinyà
Barcelona · Spagna

+34 900 827 700
manusa@manusa.com

www.manusa.com