


oles



dai



Soluzioni di accesso per supermercati



Ottimizza i flussi e migliora la sicurezza del tuo supermercato

Noi di Manusa comprendiamo le esigenze specifiche dei supermercati per quanto concerne gli accessi interni e le aree di carico.

Pertanto, offriamo una vasta gamma di porte rapide, porte tagliafuoco, porte sezionali e pensiline per baie di carico, progettate per fornire soluzioni efficienti e sicure.

La loro adattabilità le rende idonee a varie applicazioni, dai magazzini alle aree di carico e scarico. Grazie al design compatto, le nostre porte ottimizzano lo spazio e facilitano a logistica. Inoltre, forniscono un eccellente isolamento termico e acustico, contribuendo a creare un ambiente di lavoro confortevole ed efficiente. Dotate di sensori avanzati e meccanismi di sicurezza, le nostre porte garantiscono un funzionamento sicuro e affidabile, proteggendo al contempo il tuo personale e le tue strutture.

Inoltre, tenendo conto delle esigenze di ogni cliente, i teli delle porte rapide possono essere personalizzati con iconografia, immagini, loghi o segnaletica a seconda del caso.

Le porte Manusa sono la soluzione versatile ed efficiente di cui il tuo supermercato ha bisogno.



Efficienza operativa



Sicurezza



Adattabilità



Isolamento termico e acustico




Robustezza e durata



Personalizzazione

oles



dairy



Porta rapida con tenda tagliafuoco EI120

Una nuova soluzione prevede di combinare nella stessa struttura una porta rapida autoriparante con una tenda tagliafuoco non irrigata, formando un unico insieme.

La porta è formata da due teli affiancati: uno funge da porta rapida e l'altro da tenda tagliafuoco EI120. Entrambi i teli sono arrotolati all'interno di una testa integrata. Ognuno di essi è dotato di un sistema di azionamento indipendente per ottimizzare le caratteristiche operative.

Durante il normale esercizio, la tenda tagliafuoco rimane arrotolata sulla testa e la porta funziona come una porta autoriparante standard. Qualora si attivi il segnale antincendio, la tenda tagliafuoco si abbassa, separando i due spazi e impedendo al fuoco di passare.

Essendo la porta rapida autoriparante, in caso di urto, il telo fuoriesce dalla guida per evitarne la rottura e quando si attiva il meccanismo di sollevamento, la cerniera laterale di reinserisce nella guida, ripristinandone l'utilizzo.

Vantaggi

Protezione antincendio:

La classificazione EI120 della tenda garantisce fino a 120 minuti di resistenza al fuoco, proteggendo persone e beni.

Ottimizzazione dello spazio:

Per quanto riguarda la porta tagliafuoco scorrevole laterale, poiché l'intero sistema è in un'unica struttura, liberiamo gli spazi laterali della porta, consentendo di massimizzare lo spazio di stoccaggio.

Collegamento con il sistema di

sicurezza: Si collega al sistema di rilevazione e allarme antincendio per l'attivazione automatica in situazioni di emergenza.

Porta rapida per supermercati



Appositamente progettata per ambienti dinamici ed esigenti, dove il traffico quotidiano di merci e di personale del centro è elevato, questa porta rapida offre:

Velocità ed Efficienza:

Grazie a un meccanismo di apertura e chiusura rapida, garantisce un flusso continuo di persone e merci.

Maggiore sicurezza:

È dotata di sensori avanzati per prevenire incidenti e garantire un funzionamento sicuro.

Durata:

Realizzata con materiali di alta qualità, resiste all'usura quotidiana e garantisce una lunga durata.

Personalizzazione:

Il telo di cui è dotata la porta consente la personalizzazione con loghi, immagini o segnaletica, a seconda delle esigenze del cliente.

Autoriparazione:

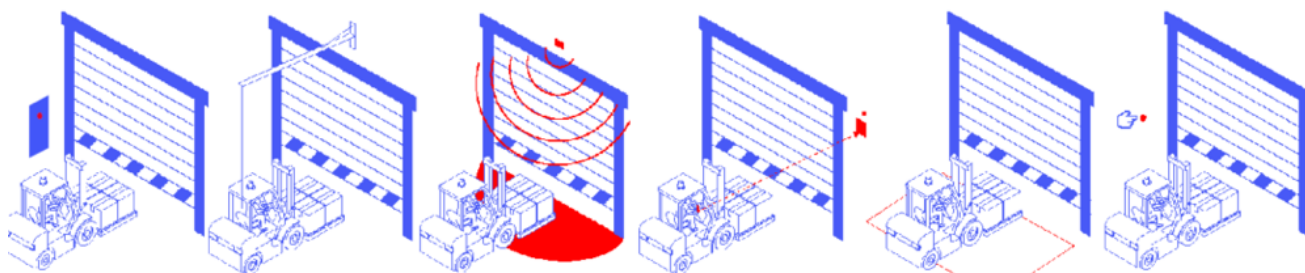
In caso di urto il telo fuoriesce dalla guida per evitare rotture. Quando il telo viene nuovamente sollevato, la cerniera laterale si reinserisce nella guida, ripristinandone l'utilizzo.

Simmetria:

La porta mantiene la simmetria, quindi la configurazione e il lato motore non influiscono sulle sue misurazioni.



Accessori



Fotocellula

Maniglia

Radar a microonde

Telecomando

Campo magnetico

Pulsante esterno

Altre soluzioni di accesso e sicurezza


Porta tagliafuoco scorrevole

La porta tagliafuoco scorrevole industriale è progettata per settorizzare le aree in caso di incendio e impedire che il fuoco si propaghi al loro esterno. Questo modello di porta ignifuga può essere combinato con porte ad alta velocità per una maggiore funzionalità. Disponibile a una o più ante di tipo telescopico. Hanno l'omologazione EI/60, EI/90, EI/120 e sono conformi allo standard di resistenza al fuoco UNI EN 1634-1. Possibilità di inserire un cancello passante da 800x2060.



Porta sezionale standard

La porta sezionale è la soluzione migliore per i supermercati. Silenziosa e sicura, questa porta offre un isolamento efficace, con una chiusura a tenuta stagna di massima sicurezza che isola termicamente l'interno dello spazio. Il loro design è stato ottimizzato per offrire una porta confortevole con un impatto visivo ridotto sullo spazio in cui è integrata. Offriamo diversi sistemi di apertura che consentono alla porta di integrarsi perfettamente nello spazio architettonico e di adattarsi a qualsiasi esigenza.



Pensilina per baia di carico

La pensilina per baie di carico è progettata per facilitare l'isolamento del magazzino nelle aree di carico e scarico delle merci nei capannoni industriali. Impedisce l'ingresso di fumi inquinanti, evita le perdite di temperatura e protegge dalle correnti d'aria che potrebbero danneggiare i beni conservati. Il suo utilizzo è indicato presso i punti di carico. La pensilina per baie di carico Manusa è composta da un telaio anteriore e uno posteriore in metallo zincato con bracci diagonali che li collegano e ne facilitano il ripiegamento su se stessi sotto qualunque pressione. Ciò consente ai telai di tornare nella loro posizione naturale quando si rilascia la pressione, quindi aiuta ad attutire gli urti.





SEDE CENTRALE SPAGNA

Avda. Via Augusta, 85-87
08174 Sant Cugat del Vallès
Barcelona - Spagna

+34 900 827 700
manusa@manusa.com

www.manusa.com

STABILIMENTO

Tramuntana, 3 · Pol. Ind. Llevant
08213 · Polinyà
Barcelona · Spagna

+34 900 827 700
manusa@manusa.com

www.manusa.com