







Porta rápida para garagens

manusa 
intelligent access



Nova porta rápida para garagens

-  Reduz o impacto sonoro e, consequentemente, os incómodos para os vizinhos.
-  O motor de baixa manutenção e a lona autorreparável minimizam eventuais avarias.
-  Conferimos modernidade e inovação às suas instalações.
-  Lona com malha metálica de alta segurança resistente a cortes.

Descubra a nossa porta rápida de enrolar e autorreparável, idealizada para garagens. Concebida especialmente para controlar o acesso e saída de veículos, esta porta não só melhora a eficácia e a segurança, como também opera de maneira silenciosa, minimizando qualquer incómodo para os vizinhos. O nosso inovador design inclui um motor de baixa manutenção e uma lona

autorreparável que minimizam as avarias e, graças ao sistema de cremalheira lateral, a porta é autorreparada automaticamente: em caso de pequenos impactos, a lona desengata-se das guias para evitar danos. Ao subir a porta, esta cremalheira volta a ser introduzida nas guias laterais deixando a porta operacional novamente.

Funcional, mais segura, silenciosa e com baixa manutenção, é a porta mais eficaz e segura para garagens



Características:

- Fotocélulas de segurança.
- Variador de velocidade de abertura e fecho.
- Fácil desbloqueio manual desde o interior.
- Possibilidade de conexão ao sistema de gestão da empresa.
- Eficiência e segurança melhoradas.
- Motor de baixa manutenção.
- Lona reforçada de alta densidade.
- Estrutura de aço reforçada.

Descubra a nossa porta neste vídeo

Clique [aqui](#) ou digitalize o código:



Portas Industriais

A nossa ampla gama de produtos adapta-se perfeitamente às necessidades de qualquer projeto que requeira portas industriais.

- Portas rápidas de enrolar
- Portas rápidas empilháveis
- Portas rápidas autorreparáveis
- Portas corta-fogo
- Portas seccionais
- Pontos de carga

Pensando na funcionalidade, no design e na segurança, a linha de produtos Manusa pode ser utilizada para dividir zonas interiores ou exteriores com aberturas de diferentes tamanhos, fechar áreas com grande circulação de pessoas e maquinaria, e inclusive compartimentar zonas que requeiram condições específicas de estanqueidade ao ar.

manusa 
intelligent access

SEDE CENTRAL

Avda. Via Augusta, 85-87
08174 · Sant Cugat del Vallès
Barcelona · Espanha

+34 900 827 700
manusa@manusa.com

www.manusa.com

FÁBRICA

Tramuntana, 3 · Pol. Ind. Llevant
08213 · Polinyà
Barcelona · Espanha

+34 900 827 700
manusa@manusa.com

www.manusa.com